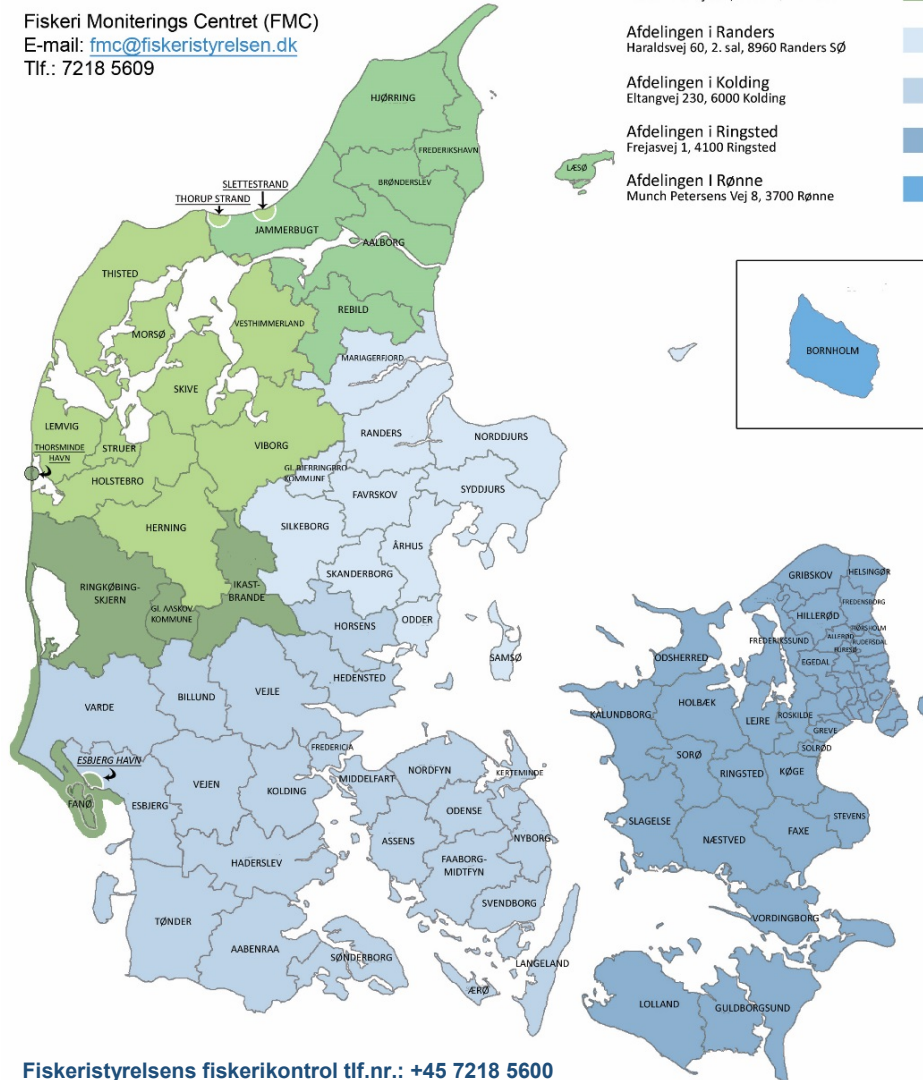


Beskyt den lokale fiskebestand!
Ulovligt fiskeri kan anmeldes her:

Fiskeristyrelsens hjemmeside:
www.anmeldelse.fiskeristyrelsen.dk

Fiskeri Monitorings Centret (FMC)
E-mail: fmc@fiskeristyrelsen.dk
Tlf.: 7218 5609



Fiskeristyrelsens fiskerikontrol tlf.nr.: +45 7218 5600

Det er dit ansvar at være orienteret om ændringer i lovgivningen! Denne folder og tilhørende kort forældes med tiden. Den nyeste version kan hentes som PDF-fil på følgende hjemmesider:
www.fiskeristyrelsen.dk samt på: www.fiskepleje.dk

Information om fiskepleje og fiskeriregler for Lyst- og fritidsfiskeri

Opdateret august 2019



Folderen er produceret af Fiskeristyrelsen.

Fiskeplejemidlerne

Indtægter fra salg af lyst og fritidsfiskertegn går til fiskepleje. Indsatsområderne omfatter:

- Udsætning af fisk (bl.a. laksefisk, ål, pighvar og ferskvandsfisk)
- Udarbejdelse af udsætningsplaner
- Forskning, rådgivning og administration
- Restaurering af vandløb

Du kan læse mere om indsatsområderne på:
www.fiskepleje.dk

Omsætningsforbud

Lyst- og fritidsfiskeri er personligt!
En eventuel fangst må ikke sælges!
Den er kun til eget forbrug!

Når du fisker, skal du altid kunne oplyse dit personlige fiskerinummer, og kunne fremvise gyldig legitimation, hvis en fiskerikontrollør beder om det.

Du kan finde mere information på
www.fiskeristyrelsen.dk

Fisketegn

Et lystfiskertegn (alder: 18 år til du går på folkepension) har tre mulige gyldighedsperioder: 12 måneder/ 1 uge/ 1 dag.

Et fritidsfiskertegn (alder: 12 år og opefter) er også gyldigt som lystfiskertegn.

Fritidsfiskertegnet er gyldigt i 12 måneder.

Lyst- og fritidsfiskertegn kan indløses på:

www.fisketegn.dk

Lystfiskeri

I saltvand er det ikke tilladt at anvende huggeredskaber eller udøve rykfiskeri. Blusning og stangning af ål er heller ikke tilladt.

Særligt om trolling- dørgefiskeri

Hvis fartøjet drives frem med motorkraft, er det ikke tilladt at fiske nærmere land end 100 m. Afstanden til land måles fra agnen til lavvandslinjen. (Trolling- og dørgefiskeri er ikke tilladt i Tempelkrogen i Isefjorden).

Spiling af redskaber

Det er tilladt, uden for de 100 m fra lavvandslinjen, at anvende skovle, paravaner eller lignende til at spile linen, og det tilhørende agn, ud til siderne.

Hvis der fiskes med spilende liner, må der kun anvendes ét endeagn (blink, spinner, wobler, flue eller lignende).

Særlige regler for brug af planerboards i østlige Østersø samt rundt om Bornholm

Syd for linjen Stevns røde fyr til Falsterbo fyr samt øst for linjen fra Gedser ret øst til 12°00' østlig længde og ret syd langs 12°00' østlig længde. I dette område må planerboards ikke anvendes indtil 3 sømil fra lavvandslinjen. I dette fiskeri må der kun anvendes ét endeagn! (blink, spinner, wobler, flue el.lign.)

Lokale begrænsninger

I Isefjorden, Roskilde Fjord, Øresund og Køge Bugt er der afgrænsede områder, hvor der er særlige begrænsninger, når der trolle-dørgefiskes fra båd, som drives frem med motorkraft. Her må højst anvendes to fiskestænger pr. person og der må højst anvendes fire fiskestænger pr. båd. Spilende redskaber er ikke tilladt i disse områder.

Fritidsfiskeri i saltvand

Tilladte redskaber



I saltvand må en fritidsfisker anvende 6 redskaber af følgende typer:

- Krogliner á 100 kroge
- Garn
- Kasteruser (enkelte eller dobbelte)
- Tejner

De 6 redskaber kan kombineres mellem redskabstyperne, dog må højst 3 være garn. Den samlede garnlængde må maksimalt være på 135 m.

En samlet redskabsrække må højst bestå af 6 redskaber, og de skal alle tilhøre den samme fritidsfisker.

En af kasteruserne kan skiftes til en rejepæluser. En rejepæluser må fiske hele året.



Redskaber i ferskvand

Det er ikke tilladt at anvende vodredskaber, trawl, flydegarn, toggergarn og lignende, garnredskaber samt ruser og fiskegårde i åer, bække, kanaler, grøfter og lignende vande.

Dog må ruser anvendes i åer og vandløb fra og med 1/8 til og med 15/10, hvis bag-rusens mindstemåske mål er 32 mm (hel-maske), eller hvis rusen er forsynet med et vindue på 14 x 14 cm med mindstemåske mål på 32 mm. Vinduet skal være placeret på oversiden af rusen mellem sidste og anden sidste bøjle.

I søer må garn ikke anvendes i månederne april og maj. Garnene, skal have et maskemål på mindst 122 mm (helmaske).

Ruser må anvendes i søer fra 1. august til og med 15. oktober. Ruser der anvendes til andet end ålefiskeri, kan benyttes hele året efter følgende betingelser:

- Maskemålet i bagrusen (efter den sidste bøjle) skal være på mindst 90 millimeter (helmaske) eller...
- rusen er forsynet med en rude, der vender opad mellem den sidste og anden sidste bøjle. Ruden skal være på mindst 14 x 14 centimeter og have et maskemål på mindst 90 mm (helmaske).
- Rusen skal tilmeldes og godkendes af Fiskeristyrelsen (den lokale fiskerikontrol) inden den tages i brug.

Genudsætning

Fisk som er kortere end mindstemålet og fisk, som er fanget i fredningstiden, skal genudsættes med det samme, uanset om fisken er levende, skadet eller død!

Den mest skånsomme måde, at frigøre og genudsætte en fisk, er ved at fjerne krogen, mens fisken stadig er i vandet. Enhver berøring af fisken kan skade dens slim- og skællag, hvorved fisken risikerer at få infektioner, der kan være livstruende. Hvis en fisk skal med hjem, bør den aflives med det samme og opbevares køligt og i skygge.

Fredningsbælter

Overalt i Danmark, hvor bække og åer løber ud i fjorde og i havet, er der oprettet fredningsbælter, som skal sikre opgangen af vandrende fisk. Her er alt fiskeri forbudt. Fredningsbælterne er 500 m i radius målt fra midten af udløbet. Vær dog opmærksom på, at der flere steder i landet er etableret udvidede fredningsbælter.

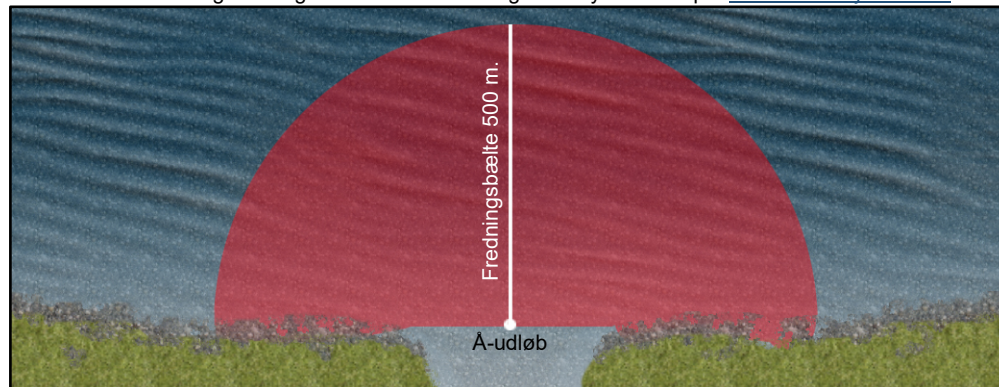
Hvis vandløbets udmundning er fra 2 m og opefter, er fredningsbæltet gældende hele året.

Hvis vandløbets udmundning er mindre end 2 m, gælder fiskeriforbuddet fra 16. sep. til 15. mar.

Se fredningsbælterne på:

<https://fiskeristyrelsen.dk/lyst-og-fritidsfiskeri/fredningsbaeltes-og-saerlige-lokale-regler/>

Danske fredningstider og mindstemål for fisk og krebsdyr kan ses på: www.fiskeristyrelsen.dk



Fritidsfiskeri i ferskvand

Ikke tilladte fangstmetoder:

Trawl og andre fiskeredskaber som spiles med skovle eller lignende, herunder oterfiskeri.

Elektricitet, eksploderende, giftige eller bedøvende stoffer, samt tørlægning. Stangning eller hugning ved kunstigt lys. Spærring med kunstigt lys eller elektricitet. Stangeredskaber, lystre, ålekam, spyd og pile med modhager, skrabepilk, skydevåben, pulsing af fisk i redskaber og huggeredskaber (rykfiskeri).

Fredningsbælter

I vandløb er det forbudt at fiske inden for 50 m fra ind- eller udløb af en kunstig fiskepassage. I selve fiskepassagen er alt fiskeri forbudt.

I søer, som er større end 10 hektar, er der ved ind- og udløb af åer og bække, som er bredere end 1 m, et fredningsbælte på 50 m. I dette fredningsbælte må der kun fiskes med stang og snøre.

Fiskeretten

I ferskvand tilhører fiskeretten som udgangspunkt grundejeren af bredden. Ejeren og dennes husstand, skal ikke have lyst- eller fritidsfiskertegn, når de fisker fra egen grund/i eget fiskevand.

Afstandsregler

Ruser, garnredskaber, fiskegårde og andre redskaber, skal placeres, så der altid er mindst to tredjedele af vandet, som er redskabsfrit. I vandløb skal de to tredjedele

være sammenhængende.

Afstanden mellem 2 redskaber i ferskvand skal være 100 m i breddens retning.

Er længden af fiskeretten mindre end 100 m, må du opstille én ruse, dog med en minimumsafstand til nærmeste anden ruse på 50 m.

Afstanden måles mellem de dele af redskaberne, som er tættest på hinanden.

Pælesatte redskaber

Samtlige pæle, i et pælesat redskab, skal til enhver tid, have en højde af mindst 1 m over vandoverfladen.

Når fiskeriet afsluttes, skal alle pæle tages op og fjernes af hensyn til sejlads og andet fiskeri.

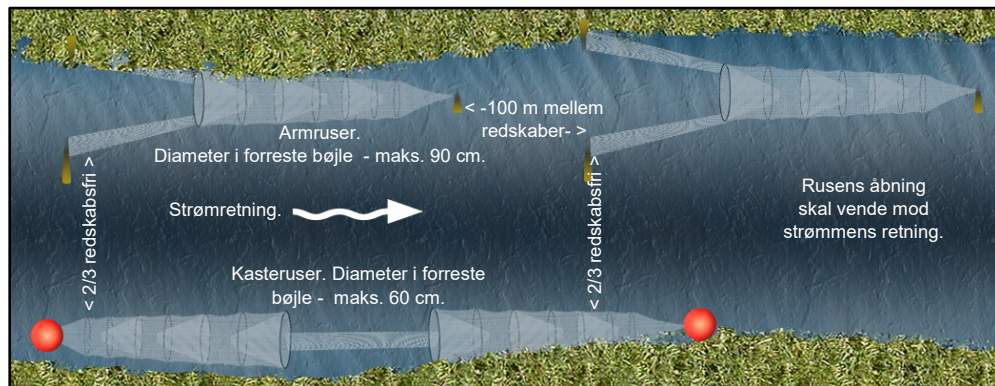
Stoprist eller spærrenet i ruseredskaber

I alle redskaber, hvor der anvendes ruser, skal der monteres enten en stoprist eller et spærrenet af hensyn til fugle og pattedyr.

Et spærrenet skal monteres, så det slutter tæt i rusens forreste bøjle. Maskestørrelsen i spærrenettet må højst være 75 mm fra knude til knude (halvmaske).


En stoprist skal være fremstillet i stål eller et andet materiale, som er godkendt af Landbrugs- og Fiskeristyrelsen. Stopristen skal monteres, så den slutter tæt til rusens forreste kalv.

Rammen skal være 170 x 170 mm og være delt af et kryds, så ingen sider i de 4 kvadrater, overstiger 85 mm.




Dobbelt kasteruse.

- Forreste rusebøjle må have en maks. diameter på 90 cm. Dog maks. 60 cm i vandløb.



• Enkelt kasteruse.
• Forreste rusebøjle må have en maks. diameter på 90 cm.
• Dog maks. 60 cm i vandløb.

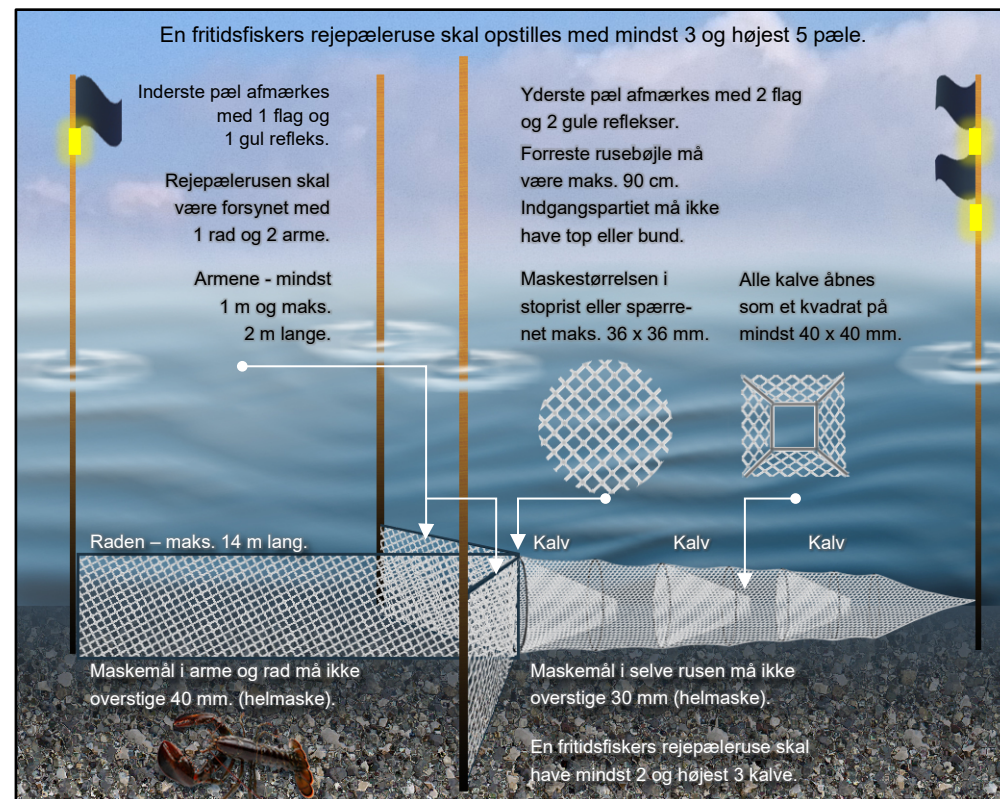


Rejepælerusen

En rejepæleruse må fiske hele året. Den kan anvendes som undervandsruse og ovenvandsruse. Rejepælerusen må ikke opstilles før placeringen er tilmeldt hos Fiskeristyrelsen. Placeringen skal, så vidt muligt, tilmeldes med position i længde-/breddegrad (WGS 84) eller med krydsafmærkning på et brugbart kort. www.fiskeristyrelsen.dk

I forreste kalv eller forreste bøjle, skal der være monteret en stoprist eller et spærrenet med kvadratmasker på højst 36 x 36 mm.

Rejepælerusens dimensioner kan aflæses herunder. Der må ikke laves tilføjelser på redskabet.



Mærkning af redskaber

I saltvand

Alle fritidsfiskerredskaber skal forsynes med et tydeligt, forsvarligt fastgjort, gult mærke over vandet.

På mærket skal der, med let læselige blokbogstaver, stå brugerens navn og adresse (tilføj gerne telefonnummer).

Navn og adresse skal skrives med en saltvandbestandig tusch eller lignende, og bogstaverne skal være 1 cm høje.

Fritidsfiskernummeret skal, på et synligt sted over vandet, indskrives, indbrændes eller skrives med saltvandsbestandig tusch eller lignende. Tallene skal være 2 cm høje. Nummeret må gerne stå på det samme gule mærke som navn og adresse.

I ferskvand

Alle fiskeredskaber skal forsynes med et tydeligt, forsvarligt fastgjort, vejrbestandigt mærke over vandspejlet.

På mærket, skal der påføres det matrikelnummer, som har fiskeretten samt navn og adresse på den, som fisker med redskaberne.

Hvis fiskeren har pligt til at indløse fritidsfiskertegn, skal dette nummer også påføres redskaberne.

Afmærkning af redskaber

Afmærkning af redskaber skal foretages af hensyn til den øvrige skibsfart.

I saltvand

Garn, kasteruser, tejner i en lænke og krogliner skal, i den vestlige ende, afmærkes af en vage med to flag og to gule lysreflekser.

I den østlige ende skal redskabet markeres af en vage med et flag og en gul lysrefleks. Flagene må ikke være hvide!

Enkeltstående tejner afmærkes med en vage med et flag og en gul lysrefleks eller en fiskekugle. Flaget må ikke være hvidt.

Rejepæleruser afmærkes på den yderste pæl med to sorte flag og to lysreflekser. Den inderste pæl afmærkes med et sort flag og en gul lysrefleks.

I ferskvand

Redskaber i ferskvand, der ikke er sat op med pæle, skal afmærkes med en rød flydekugle med en diameter på mindst 15 cm.



Andre begrænsninger for fritidsfiskeri i saltvand

Garn må ikke sættes nærmere end 100 m fra lavvandslinjen.

Moler, kajanlæg, øer og holme mv. defineres også som kyst. Her er der ligeledes en garnfri zone på 100 m fra lavvandslinjen.

Der findes enkelte, lokale undtagelser. De er beskrevet i Bek. nr. 505 om nedgarn.

Under sejlad og fiskeri må hver fritidsfisker i båden kun medbringe de typer og det antal redskaber, som det er tilladt at benytte som fritidsfisker.

En fritidsfisker må kun fiske med og røgte de redskaber, der er mærket med fiskerens eget navn, adresse og fritidsfiskernummer.

Lokale forhold

Over hele Danmark findes der lokale fiskevande, hvor der er vedtaget yderligere begrænsninger af fiskeriet.

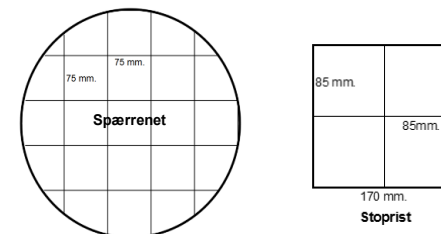
Det er dit ansvar, at være orienteret om disse regler!

Fiskeristyrelsen har udgivet en serie foldere, som informerer om disse særlige, lokale regler for fiskeri. De bliver løbende opdateret, og kan læses, udskrives og downloades som PDF-filer fra vores hjemmeside: www.fiskeristyrelsen.dk

Stoprist eller spærrenet i ruseredskaber

I visse områder af landet, skal der i alle redskaber i saltvand, hvor der anvendes ruser (dog ikke i tejner), monteres en stoprist eller et spærrenet af hensyn til fugle og pattedyr. Læs *bekendtgørelse nr. 674 om stoprist eller spærrenet i visse salte vande*.

Et spærrenet skal monteres, så det slutter tæt til rusens forreste bøjle eller forreste kalv. Maskestørrelsen i spærrenettet må højst være 75 mm fra knude til knude (halvmask).



En stoprist skal være fremstillet i stål eller et andet materiale, som er godkendt af Fiskeristyrelsen. Stopristen skal monteres, så den slutter tæt til rusens forreste kalv. Rammen skal være 170 x 170 mm og være delt af et kryds, så ingen sider i de 4 kvadrater, overstiger 85 mm.

De anførte datoer er inklusive!

Redskabsbegrænsninger i ferskvand

| Orange felter = redskabsbegrænsninger | | | | | | | | | | | |
|---|---------|-------|-------|---|------|------|---|-----------|---------|----------|----------|
| Januar | Februar | Marts | April | Maj | Juni | Juli | August | September | Oktober | November | December |
| Ruser i ferskvand forbudt fra og med 16. oktober til og med 31. juli. | | | | | | | Ruser i ferskvand forbudt fra og med 16. oktober til og med 31. juli. | | | | |
| | | | | Garnredskaber i søer forbudt fra 1. april til og med 31. maj. | | | | | | | |

De anførte datoer er inklusive!

Redskabsbegrænsninger i saltvand

| Orange felter = redskabsbegrænsninger | | | | | | | | | | | |
|---------------------------------------|---------|-------|-------|---|-------------------------------------|--|--------|-----------|---------|----------|----------|
| Januar | Februar | Marts | April | Maj | Juni | Juli | August | September | Oktober | November | December |
| | | | | | Ruser forbudt 10. maj til 31. juli. | | | | | | |
| | | | | | | Fritidsfiskergarn med maskemål mellem 50 mm og 65 mm forbudt fra 1. juli til 15. november. | | | | | |
| | | | | Brug af krogliner forbudt fra 1. maj til 30. september. | | | | | | | |